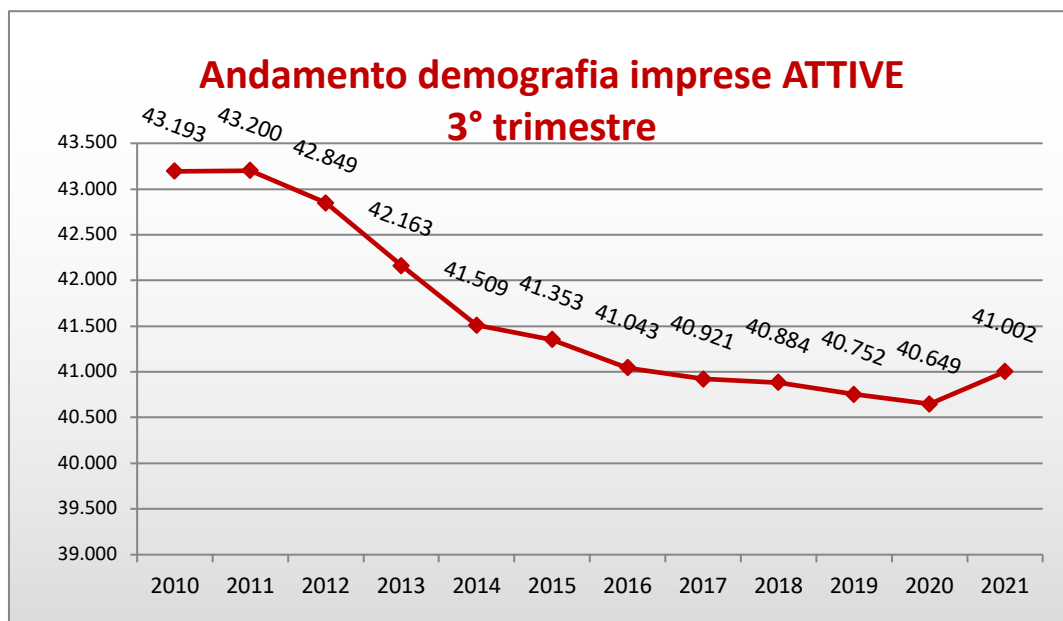


## COMUNICATO STAMPA

**+0,9% la crescita delle imprese a Parma nel terzo trimestre: cauto ottimismo e voglia di intraprendere, a conferma del trend da inizio anno**

**Crescita quasi doppia rispetto al valore medio regionale. Valori stabili o positivi, in particolare per costruzioni e servizi diversi dal commercio, che invece stenta**



Movimprese - trend tasso di variazione tendenziale terzo trimestre

Le **imprese attive a Parma** a fine settembre 2021 sono risultate **41.002**, con **353 unità** in più rispetto al terzo trimestre 2020, con un tasso di variazione tendenziale di **+0,9%** (contro un +0,5% del dato regionale che corrisponde ad un aumento di 2.167 unità). Un aumento che denota **voglia di ripartire facendo impresa**. Il saldo del trimestre, cioè la differenza tra le nuove 463 iscritte e le 263 cessate nel periodo luglio – settembre, positivo anch'esso, è di 200 imprese e nella serie storica dei terzi trimestri è il valore più alto da prima del 2007. Anche il tasso di variazione congiunturale (crescita imprenditoriale) è positivo e pari a +0,44%, superiore al +0,16% regionale e +0,36% nazionale.

E' quanto emerge dall'analisi dell'ufficio Informazione economica della Camera di commercio di Parma, che conferma la crescita tendenziale già rilevata nel primo e secondo trimestre di quest'anno.

	Settore	Attive 2020	Attive 2021	variaz % 21/20	diff. Impres e attive in val assol	Iscriz 2021	Cessaz 2021	Saldo iscriz /cessaz
PARMA	A Agricoltura, silvicoltura pesca	5.670	5.676	0,01%	6	24	22	2
	B Estrazione di minerali da cave e miniere	21	20	0,00%	-1	0	0	0
	C Attività manifatturiere	5.183	5.185	0,00%	2	39	31	8
	D Fornitura di energia elettrica, gas, vapore e aria condiz.	61	61	0,00%	0	0	0	0
	E Fornitura di acqua; reti fognarie, attività di gestione	76	79	0,01%	3	0	0	0
	F Costruzioni	6.839	6.952	0,28%	113	84	41	43
	G Commercio all'ingrosso e al dettaglio; riparazione di aut.	8.593	8.582	-0,03%	-11	63	85	-22
	H Trasporto e magazzinaggio	1.077	1.080	0,01%	3	1	4	-3
	I Attività dei servizi di alloggio e di ristorazione	2.739	2.744	0,01%	5	18	17	1
	J Servizi di informazione e comunicazione	911	938	0,07%	27	13	8	5
	K Attività finanziarie e assicurative	1.053	1.064	0,03%	11	15	6	9
	L Attività immobiliari	2.360	2.420	0,15%	60	7	6	1
	M Attività professionali, scientifiche e tecniche	1.903	1.963	0,15%	60	13	13	0
	N Noleggio, agenzie di viaggio, servizi di supporto alle impr.	1.481	1.520	0,10%	39	24	14	10
	O Amministrazione pubblica e difesa; assicurazione sociale	1	1	0,00%	0	0	0	0
	P Istruzione	172	176	0,01%	4	3	2	1
	Q Sanità e assistenza sociale	272	276	0,01%	4	1	0	1
	R Attività artistiche, sportive, di intrattenimento e divertim	447	459	0,03%	12	3	2	1
	S Altre attività di servizi	1.776	1.788	0,03%	12	17	8	9
	X Imprese non classificate	14	18	0,01%	4	138	4	134
<b>Grand</b>		<b>40.649</b>	<b>41.002</b>	<b>0,87%</b>	<b>353</b>	<b>463</b>	<b>263</b>	<b>200</b>

Volendo analizzare l'andamento delle **imprese attive, distinte per settore economico**, nel terzo trimestre dell'anno 2021 e la variazione percentuale rispetto al medesimo periodo nel 2020, notiamo che:

le variazioni positive si registrano un po' in tutti i settori, tranne nel commercio con -0,03% e saldo negativo di 11 imprese attive tra il 2021 e il 2020, oltre ad un saldo negativo di 22 imprese tra nuove iscritte e cessate del terzo trimestre dell'anno corrente.

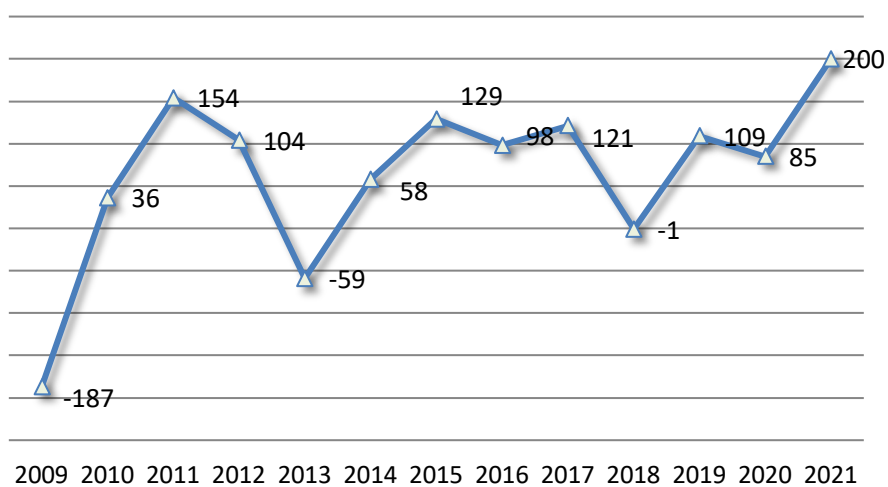
Le **costruzioni** crescono più di tutti gli altri settori, con saldo imprese attive 21/20 a +113 e crescita a +0,28%, con 41 chiusure e 84 aperture nel trimestre; **attività immobiliari** con saldo imprese attive a +60 e +0,15% di crescita, 7 aperture e 6 chiusure; **attività professionali e tecnico-scientifiche** con saldo imprese attive a +60 (+0,15%), 13 aperture e 13 chiusure; **noleggio e agenzie viaggio** con saldo imprese attive a +42 e crescita +0,10%, 24 aperture e 14 chiusure; **servizi di informazione e comunicazione** con saldo a +27 (+0,07%) con 13 aperture e 8 chiusure; **attività artistiche, sportive e intrattenimento** con saldo a +12 (+0,03%) con 3 aperture e 2 chiusure; sanità e assistenza sociale saldo a +4 (+0,01%) e 1 apertura; **agricoltura silvicoltura e pesca** con saldo imprese attive +6, crescita a +0,01%, con 24 aperture e 22 chiusure; servizi di **alloggio e ristorazione** saldo a +5 (+0,01%) con 18 aperture e 17 chiusure. Praticamente stabile la **manifattura** con saldo imprese attive a +2, con 39 aperture e 31 chiusure. Trasporto e magazzinaggio saldo imprese attive a +3 (+0,01%) con 1 apertura e 4 chiusure nel trimestre.

La serie storica dei saldi del terzo trimestre evidenzia che è iniziata una timida ripresa. Si vedrà nei prossimi mesi, se l'inversione di tendenza nella demografia d'impresa sarà confermata, quando si attenuerà ulteriormente l'effetto delle misure a sostegno delle imprese e potrebbe farsi sentire maggiormente il peso degli aumenti di materie prime e semilavorati.

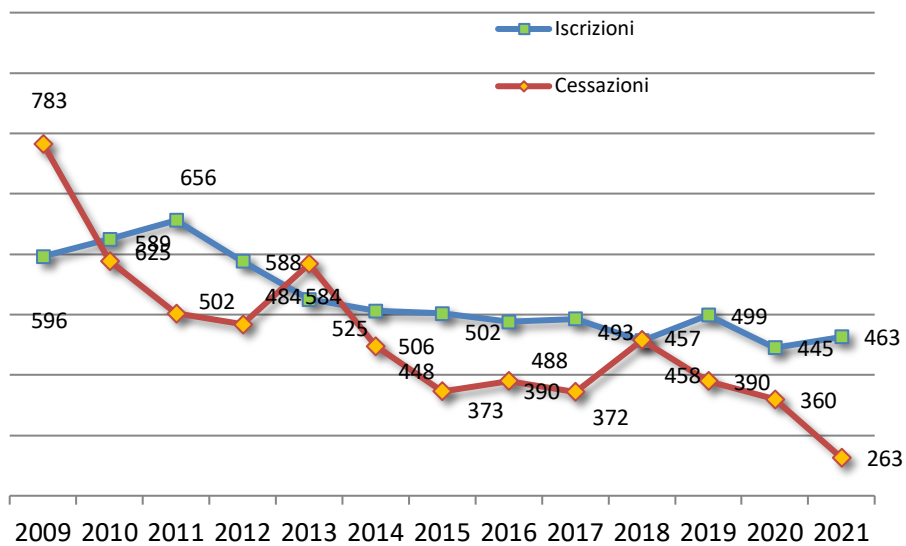
Parma, 11 novembre 2021

A cura di Ufficio Stampa della Camera di commercio di Parma – tel. 0521 210242 – stampa@pr.camcom.it

**PARMA: saldo imprese nel 3° trim 2009-2021**



**TOTALE imprese: iscrizioni e cessazioni del 3° trimestre 2009-2021**



**Tasso di crescita congiunturale delle imprese  
3° TRIMESTRE - anni 2009-2021**

